



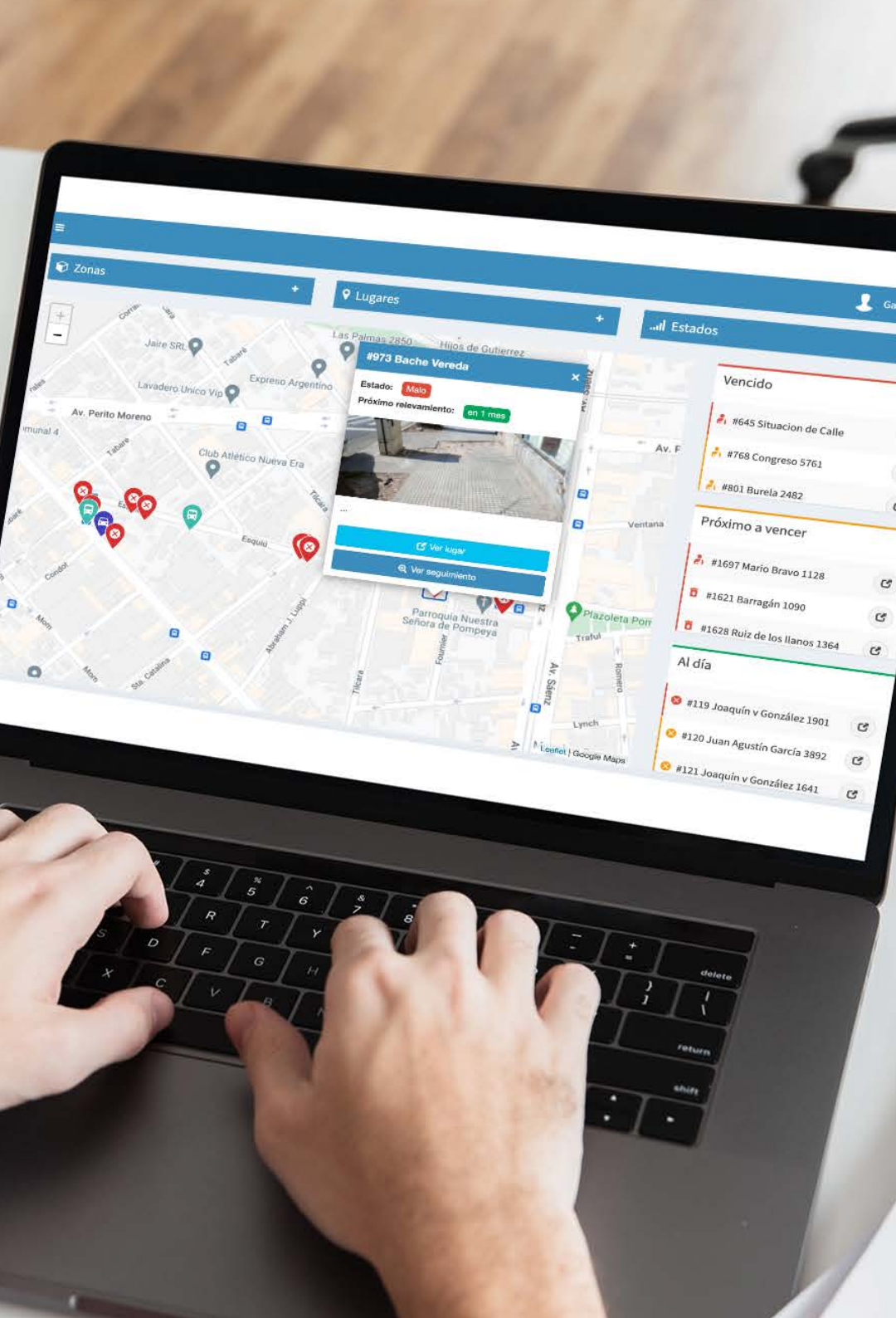
MONITOR DE GESTIÓN



Registrá, geolocalizá
y hacé el seguimiento
de toda tu gestión
desde una sola
plataforma.

Una solución que transforma
la manera en que se gestionan
y supervisan los proyectos,
**fomentando una gestión más
transparente, eficiente e
integrada.**





Registrá, geolocalizá y monitoreá de manera rápida y sencilla el estado de los distintos activos de tu organización.

Sucursales, puntos de venta, obras o actividades en el espacio público.



Visión global

Integra en una sola plataforma el seguimiento de gestión de las diferentes áreas de tu organización.



Geolocalizá

Mapeá todos tus proyectos de gestión, y activos de tu organización.

Creá fichas detalladas con la información mas relevante de cada proyecto.



Monitoreá

Conocé el estado de avance o situación de cada obra, actividad o proyecto.

Categorizalos y filtralos según su “Estado”.



Gestioná

Organizá de manera eficiente a los equipos de seguimiento.

Establecé la periodicidad de los relevamientos y programá alertas de vencimiento.



Decidí

Tomá decisiones sobre la gestión en base a información debidamente procesada, y representada en gráficos estadísticos.

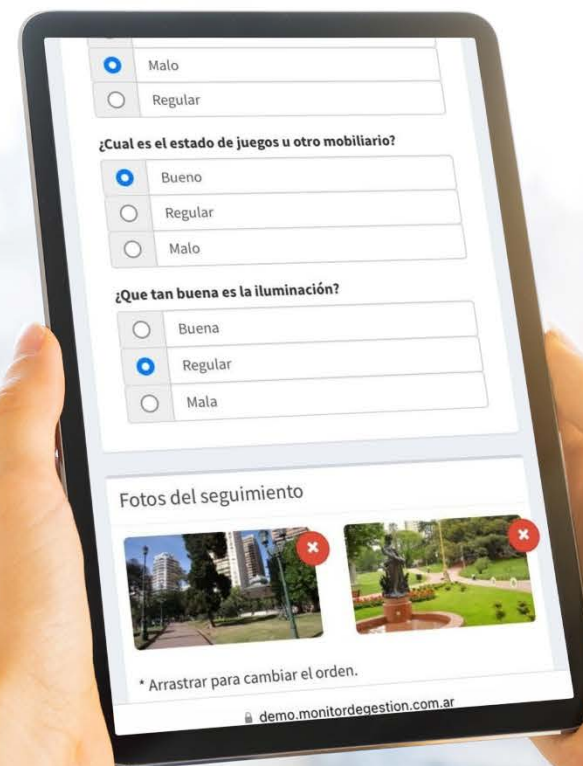
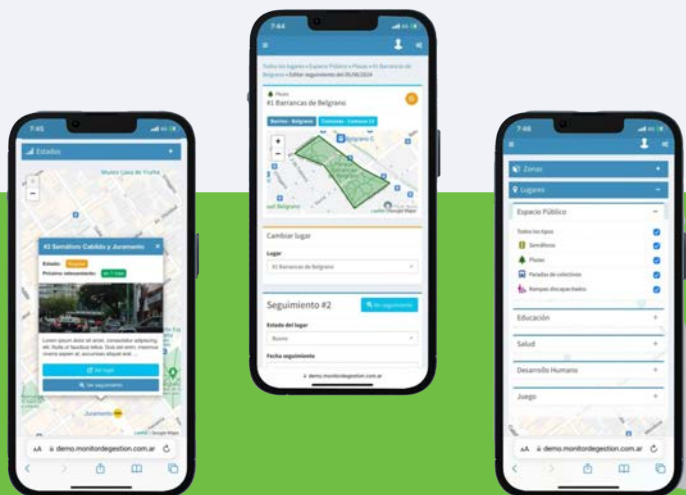




Relevá y geolocalizá incidentes en vía pública.

Registrá de manera sencilla toda la información que necesitás para la toma de decisiones: fotos, estados, documentación importante.

Generá formularios dinámicos para facilitar la tarea del equipo de relevamiento y contar con información actualizada en tiempo real.





Funcionalidades para una gestión eficiente.

Filtros avanzados

- +Filtrá obras y actividades por barrios, categorías y otros criterios relevantes.
- +Clasificalos según el “Estado del Lugar” para priorizar sobre los proyectos más críticos.
- +Ordenalos según la proximidad con el siguiente relevamiento programado.
- +Obtené una visión clara y detallada de los proyectos según tus intereses de gestión específicos.



Dashboard estadístico de indicadores de gestión

- +Accedé a un panel con estadísticas clave de la gestión.
- +Visualizá indicadores de desempeño: avances de obras, relevamientos por categorías de gestión y otras métricas importantes.
- +Tomá decisiones informadas con datos en tiempo real y análisis detallado.



Ficha detallada de obras y lugares

Accedé a toda la información importante: Datos generales, ubicación, estado de avance, fotos o comentarios sobre cada obra o lugar.

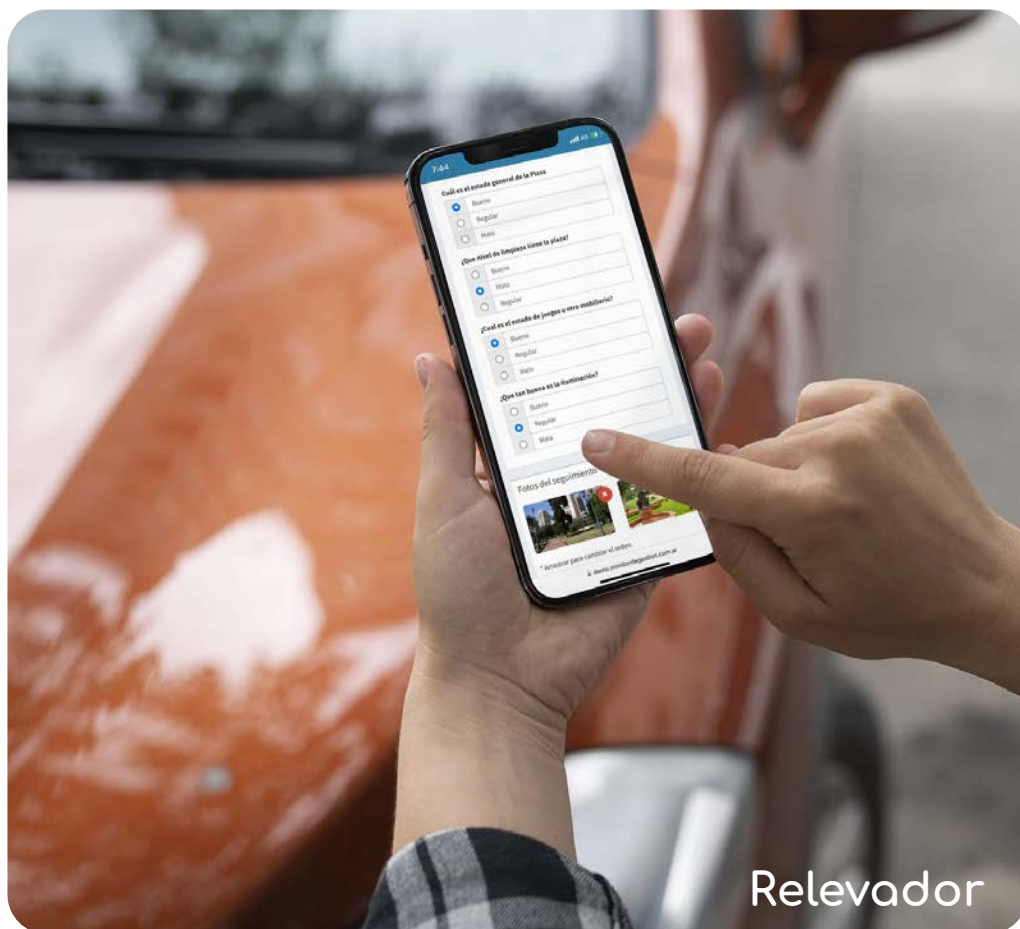




Roles y accesos diferenciados.

+Administra permisos y accesos con roles específicos para administradores, gestores y relevadores.

+Asegurate que cada usuario tenga las herramientas y la información necesarias para su función en la gestión.



Relevador



Administrador

Transformá la manera de gestionar y supervisar tus proyectos.



Planificación

Mejorá la planificación y ejecución de proyectos de toda la organización mediante una plataforma centralizada y fácil de usar.



Integración

Integrá en una sola plataforma diferentes áreas para tener una visión global de la gestión.



Eficiencia

Optimizá los recursos y el tiempo con alertas y herramientas de gestión que mantienen a todo el equipo alineado y productivo.



Adaptabilidad

Personalizá la aplicación para satisfacer las necesidades específicas de diferentes áreas de trabajo y tipos de proyectos.



Información para la acción

Contá con reportes de gestión que te permita la toma de decisiones basada en información debidamente procesada.



Relevó

7:44 4G

Cuál es el estado general de la Plaza

☒ Bueno
☐ Regular
☐ Malo

¿Que nivel de limpieza tiene la plaza?

☐ Bueno
☒ Malo
☐ Regular



¿Cual es el estado de juegos u otro mobiliario?

☒ Bueno
☐ Regular
☐ Malo

¿Que tan buena es la iluminación?

☐ Buena
☒ Regular
☐ Mala

Fotos del seguimiento



* Arrastrar para cambiar el orden.

demo.monitordegestion.com.ar



Geolocalizó





Gestioná



Decidí





MONITOR DE GESTIÓN



wip@monitordegestion.com.ar



monitordegestion.com.ar